

INFORMATIONS PRATIQUES




PASSERELLE > Foyer relais thérapeutique / Maisons Hospitalières de Sénart
60, rue du Laiton - 77176 Savigny-le-Temple

- Médecin Chef - Psychiatre : Dr Michaël BONNIÈRE
- Encadrante d'unité : Candice HOFFMANN



Ouvert tous les jours, 24h/24.

Pour contacter le secrétariat :
T : 01 89 02 00 60 - mh.senart@lad.fr

Pour en savoir plus : www.lad.fr/unite/passerelle-mhs



UNE UNITÉ DU PÔLE DES MAISONS HOSPITALIÈRES DE SÉNART



PASSERELLE

FOYER RELAIS THÉRAPEUTIQUE
MAISONS HOSPITALIÈRES DE SÉNART

Pôle Maisons Hospitalières de Sénart (77)

Le pôle des Maisons Hospitalières de Sénart propose plusieurs modalités de prise en charge des personnes vivant avec des troubles psychiques : une unité d'hospitalisation temps plein, un hôpital de jour et des appartements thérapeutiques.

■ MAISON PARTENAIRES  55 lits

■ ESPACE DE JOUR  25 places

■ PASSERELLE  20 lits

Médecin chef de pôle : Dr Michaël BONNIÈRE



Pour connaître l'ensemble de notre offre,
rendez-vous sur notre site web : www.lad.fr

PASSERELLE

DE L'ASSOCIATION LES AILES DÉPLOYÉES



L'hébergement thérapeutique, une clé pour la réhabilitation psychosociale et le rétablissement

Situé à Savigny-le-Temple, PASSERELLE, est une unité entre l'appartement thérapeutique et le foyer postcure, d'une capacité de 20 places, 4 fois 5 chambres, qui accueille des adultes à partir de 18 ans. Elle fait partie des Maisons Hospitalières de Sénart.

Nos missions

PASSERELLE propose un **hébergement thérapeutique** de 20 chambres réparties en 4 duplex à des personnes souffrant de troubles psychiques sur une durée de 6 mois renouvelables une fois.

Les personnes admises y développent un projet de soins visant leur autonomisation et leur réinsertion dans la cité en s'appuyant sur la dynamique du «vivre ensemble» et sur la diversité des interactions avec le petit groupe de pairs, ses référents et l'ensemble de l'équipe pluridisciplinaire.

POUR CELA NOUS PROCÉDONS À :

- L'évaluation des ressources de la personne accueillie, l'accompagnement dans son développement afin de favoriser son autonomie dans le quotidien et faciliter la mise en place de son projet de vie.
- L'élaboration, en partenariat avec le patient, des objectifs du séjour visant le rétablissement personnel.
- La mise en évidence des ressources et des forces du patient.
- La mise en place d'un programme de réhabilitation psychosociale personnalisé selon la personne accueillie.

La vie en communauté au sein de la PASSERELLE



L'ensemble des personnes accueillies participe tout au long du séjour aux activités communes. **Des soins de réhabilitation sociale avec des médiations variées** sont proposés en fonction des besoins et du projet de chacun. Ces différentes médiations permettent d'aborder et de travailler les aspects fondamentaux communs des processus de rétablissement.



Nos outils

Le parcours de soins comprend trois phases :

Phase 1 : Évaluation et intégration

Cette phase dure un mois pendant lequel nous procédons à l'évaluation la plus exhaustive possible des ressources, des demandes et des besoins de la personne accueillie. À l'issue de cette phase, nous élaborons avec elle son projet de soins individualisé.

Phase 2 : Mobilisation des ressources

Dans le projet de soins individualisé élaboré avec le patient figurent les éléments suivants :

- Les objectifs du séjour
- Un programme de réhabilitation psychosociale construit pour atteindre ces objectifs
- Le développement des ressources environnementales (famille, amis, professionnels)

Phase 3 : Accompagnement vers le rétablissement

- Insertion sociale
- Insertion professionnelle
- Insertion vers l'habitat pour favoriser l'autonomie et la projection vers un logement adapté

Les conditions d'admission :

- Être majeur(e)
- Être en situation de stabilité clinique
- Bénéficier d'un suivi psychiatrique investi et régulier
- Les résidents du 77 sont prioritaires

NOS POINTS FORTS



Unité entre l'**appartement thérapeutique** et le **foyer postcure**, dotée d'une capacité d'accueil de **20 places**.



Un site à **5 minutes à pieds** de la gare de Savigny-le-Temple disposant d'un **parc arboré** d'un hectare. Restauration réalisée sur place par un **chef cuisinier**. Grande **agora lumineuse**. **Parking** possible sur site.



Une équipe pluridisciplinaire composée des professionnels suivants :

- Médecin généraliste
- Encadrant d'unité
- Psychologue
- Neuropsychologue
- Ergothérapeute
- Educateur spécialisé
- Infirmiers
- Secrétaire médico-administratif(ve)
- Aides-soignant(e)s
- Assistant(e) social(e)
- Psychomotricienne
- Conseiller(e) en Économie Sociale et Familiale (CESF)

